

## CONFEDERAÇÃO BRASILEIRA DE BASQUETEBO EM CADEIRA DE RODAS - CBBC

CNPJ (MF): 02.368.353/0001-74


## BALANÇO PATRIMONIAL PARA OS EXERCÍCIOS FINDOS EM 31 DE DEZEMBRO DE 2013 E DE 2012

(Valores Expressos em R\$ 1,00)

ATIVO				PASSIVO			
	Notas	31/12/2013	31/12/2012		Notas	31/12/2013	31/12/2012
<b>CIRCULANTE</b>		<b>10.785</b>	<b>69.405</b>	<b>CIRCULANTE</b>		<b>14.220</b>	<b>82.308</b>
<b>DISPONÍVEL</b>		<b>10.785</b>	<b>69.405</b>	<b>RECURSOS RECEBIDOS</b>		<b>-</b>	<b>74.717</b>
Caixa e Equivalente de Caixa	4	10.785	69.405	Recursos a Realizar	8	-	74.717
<b>NÃO CIRCULANTE</b>		<b>5.210</b>	<b>12.948</b>	<b>PROVISÕES TRABALHISTAS</b>		<b>14.220</b>	<b>4.318</b>
<b>IMOBILIZADO</b>		<b>5.210</b>	<b>12.948</b>	Provisões Trabalhistas e Encargos Sociais	7	14.220	4.318
Custo de Aquisição	5	47.172	46.832	<b>OUTRAS CONTAS A PAGAR</b>		<b>-</b>	<b>3.273</b>
(-) Depreciação	5	(41.962)	(33.884)	Outros Valores a Pagar	6	-	3.273
				<b>PATRIMÔNIO LÍQUIDO</b>		<b>1.775</b>	<b>45</b>
				<b>FUNDO PATRIMONIAL</b>		<b>24.327</b>	<b>24.327</b>
				Fundo Patrimonial	9	24.327	24.327
				<b>RESULTADO DO EXERCÍCIO</b>		<b>(22.552)</b>	<b>(24.282)</b>
				Deficit Acumulado		(22.552)	(24.282)
<b>TOTAL DO ATIVO</b>		<b>15.995</b>	<b>82.353</b>	<b>TOTAL DO PASSIVO</b>		<b>15.995</b>	<b>82.353</b>

As notas explicativas são partes integrantes das demonstrações contábeis

Recife, 31 de Dezembro de 2013

  
 MARIA NAISE DE MORAES PEDROSA  
 PRESIDENTA  
 CPF: 363.570.064-91

  
 CARLOS EDUARDO SANTOS DE ARAÚJO  
 CONTADOR E CONSULTOR DE EMPRESAS  
 CRC: PE-025253/P-0

**CONFEDERAÇÃO BRASILEIRA DE BASQUETEBOL EM CADEIRA DE RODAS -  
CBBC**

CNPJ (MF): 02.368.353/0001-74

**DEMONSTRAÇÃO DOS RESULTADOS PARA O EXERCÍCIOS FINDOS EM 31 DE DEZEMBRO DE 2013 E DE 2012**

(Valores Expressos em R\$ 1,00)

	Notas	31/12/2013	31/12/2012
<b>ENTRADAS</b>			
Recebimento p/Recursos Administrativos		413.439	-
Recebimento p/Recursos Capacitação Técnica		181.499	-
Recebimento de Anuidade		27.496	-
Recebimento p/Recursos de Campeonato		705.711	-
Contribuições e Doações		-	1.404.446
<b>RESULTADO BRUTO</b>		<b>1.328.145</b>	<b>1.404.446</b>
<b>DESPESAS OPERACIONAIS</b>			
Despesas com Campeonatos		(1.388.557)	(1.348.242)
Despesas Administrativas		(973.228)	(690.335)
Despesas Administrativas		(404.590)	(657.907)
Depreciação		(8.101)	-
Despesas tributárias		(2.637)	-
<b>RESULTADO FINANCEIRO</b>		<b>1.151</b>	<b>348</b>
Receitas financeiras		5.112	4.055
Despesas financeiras		(3.961)	(3.707)
<b>SUPERÁVIT (DÉFICIT) DO EXERCÍCIO</b>		<b>(59.260)</b>	<b>56.552</b>
<p align="center">Não há outros resultados abrangentes no exercício corrente e no exercício anterior As notas explicativas são partes integrantes das demonstrações contábeis</p>			
<p align="center">Recife, 31 de Dezembro de 2013</p>			
<p align="center"><i>Maria Naíse de Moraes Pedrosa</i> _____ MARIA NAÍSE DE MORAES PEDROSA PRESIDENTA CPF: 363.570.064-91</p>		<p align="center"><i>Carlos Eduardo Santos de Araújo</i> _____ CARLOS EDUARDO SANTOS DE ARAÚJO CONTADOR E CONSULTOR DE EMPRESAS CRC: PE-026253/P-0</p>	

**CONFEDERAÇÃO BRASILEIRA DE BASQUETEBOL EM CADEIRA DE RODAS -  
CBBC**

CNPJ (MF): 02.368.353/0001-74

DEMONSTRAÇÃO DAS MUTAÇÕES DO PATRIMÔNIO LÍQUIDO PARA OS EXERCÍCIOS FINDOS EM 31 DE  
DEZEMBRO DE 2013 E DE 2012

(Valores Expressos em R\$ 1,00)

DESCRIMINAÇÃO	CAPITAL SOCIAL	RESERVAS DE	RESULTADO DO	PATRIMÔNIO
	SUBSCRITO	LUCRO	EXERCÍCIO	LÍQUIDO
SALDO EM 31/12/2011	24.327	-	(80.834)	(56.507)
SUPERAVIT DO EXERCÍCIO			56.552	56.552
SALDO EM 31/12/2012	24.327	-	(24.282)	45
AJUSTE DE EXERCÍCIO ANTERIOR			60.991	60.991
SUPERAVIT DO EXERCÍCIO			(59.260)	(59.260)
SALDO EM 31/12/2013	24.327	-	(22.552)	1.775

As notas explicativas são partes integrantes das demonstrações contábeis

Recife, 31 de Dezembro de 2013

*Maria Naide de Moraes Pedrosa*

MARIA NAIDE DE MORAES PEDROSA

PRESIDENTA

CPF: 363.570.064-91

*Carlos Eduardo Santos de Araújo*

CARLOS EDUARDO SANTOS DE ARAÚJO

CONTADOR E CONSULTOR DE EMPRESAS

CRC: PE-026263/P-0

**CONFEDERAÇÃO BRASILEIRA DE BASQUETEBOL EM CADEIRA DE RODAS -  
CBBC**

CNPJ (MF): 02.368.353/0001-74


DEMONSTRAÇÃO DO FLUXO DE CAIXA PARA OS EXERCÍCIOS FINDOS EM 31 DE DEZEMBRO DE 2013 E DE 2012


(Valores Expressos em R\$ 1,00)

	31/12/2013	31/12/2012
<b>ATIVIDADES OPERACIONAIS</b>		
Superávit (Déficit) do Exercício	<u>(59.260)</u>	<u>56.552</u>
Despesas que não afetam o caixa	<u>8.078</u>	<u>3.462</u>
Depreciação	8.078	3.462
<b>CAIXA PROVENIENTE DAS OPERAÇÕES</b>	<b><u>(51.182)</u></b>	<b><u>60.014</u></b>
<b>VARIAÇÕES NO CIRCULANTE</b>		
Aumento/Redução de Provisões Trabalhistas	9.902	(12.566)
Aumento/Redução de Recursos a Repassar	(74.717)	(312.130)
Aumento/Redução de Obrigações Tributárias	-	(1.924)
Aumento/Redução de Outros Valores a Pagar	(3.273)	1.918
Aumento/Redução de Ajustes de Exercícios	60.990	-
<b>Total das variações operacionais</b>	<b><u>(7.097)</u></b>	<b><u>(324.702)</u></b>
<b>Caixa Líquido das atividades operacionais</b>	<b><u>(58.279)</u></b>	<b><u>(264.688)</u></b>
<b>ATIVIDADES DE INVESTIMENTOS</b>		
Aquisição de Imobilizado	(340)	(4.600)
<b>Caixa Líquido das atividades de investimentos</b>	<b><u>(340)</u></b>	<b><u>(4.600)</u></b>
<b>LÍQUIDOS DE CAIXAS E EQUIVALENTES DE CAIXA</b>		
<b>Caixa e equivalentes de caixa no início do período</b>	<b><u>69.405</u></b>	<b><u>338.693</u></b>
<b>Caixa e equivalentes de caixa no final do período</b>	<b><u>10.785</u></b>	<b><u>69.405</u></b>

As notas explicativas são partes integrantes das demonstrações contábeis

Recife, 31 de Dezembro de 2013

  
**MARIA NAISE DE MORAES PEDROSA**  
 PRESIDENTA  
 CPF: 363.570.064-91

  
**CARLOS EDUARDO SANTOS DE ARAÚJO**  
 CONTADOR E CONSULTOR DE EMPRESAS  
 CRC: PE-026263/P-0

**CONFEDERAÇÃO BRASILEIRA DE BASQUETEBOL EM CADEIRA DE RODAS - CBBC**

CNPJ (MF): 02.368.353/0001-74

**COEFICIENTE DE ANÁLISE DE BALANÇO DO EXERCÍCIO DE 2013**

(Valores Expressos em R\$ 1,00)

**1 - Coeficiente de Liquidez**

Mostra a capacidade da empresa em gerar fundos para amortizar os compromissos de curto e de longo prazo.

Interpretação técnica: Para que a empresa se encontre em uma situação favorável, o resultado terá que ser superior a R\$ 1,00. Isso significa que para cada R\$ 1,00 de dívida a empresa terá uma margem de sobra para saldar seus compromissos.

**a) Índice de Liquidez Corrente (ILC)**

Mensura a capacidade da empresa pagar suas obrigações a curto prazo (360 dias) com suas disponibilidades financeiras, contas a receber e estoques.

$$ILC = \frac{\text{Ativo Circulante}}{\text{Passivo Circulante}} = \frac{10.785}{14.220} = 0,76$$

**b) Índice de Liquidez Imediata (ILI)**

Mensura a capacidade da empresa pagar suas obrigações a curto prazo (360 dias) com suas disponibilidades financeiras (Caixa + Bancos + Aplicações Financeiras).

$$ILI = \frac{\text{Disponibilidades}}{\text{Passivo Circulante}} = \frac{10.785}{14.220} = 0,76$$

**c) Índice de Liquidez Geral (ILG)**

Mensura a capacidade da empresa pagar suas obrigações totais com os seus ativos de curto e longo prazo.

$$ILG = \frac{\text{Ativo Circulante} + \text{Realizável a Longo Prazo}}{\text{Passivo Circulante} + \text{Exigível a Longo Prazo}} = \frac{15.995}{14.220} = 1,12$$

**2 - Coeficiente de Endividamento/Alavancagem**

Mostram a Proporção do total de ativos financiados por dívidas ou capital de terceiros (Passivos).

Interpretação Técnica: para que a empresa se encontre em situação favorável, o resultado encontrado em cada índice terá que ser inferior a R\$ 1,00. Para cada R\$ 1,00 investido, apenas uma parte corresponde a recursos de terceiros.

**a) Índice de Endividamento Total (IET)**

Mostra a proporção entre dívidas e capital dos proprietários no financiamento dos ativos.

$$IET = \frac{\text{Passivo Circulante} + \text{Passivo Não Circulante}}{\text{Ativo Total}} = \frac{14.220}{15.995} = 0,89$$

**b) Índice de Endividamento sobre o Patrimônio Líquido (IEPL)**

mede o endividamento da empresa em relação ao patrimônio líquido.

$$IEPL = \frac{\text{Passivo Circulante} + \text{Passivo Não Circulante}}{\text{Patrimônio Líquido}} = \frac{14.220}{1.775} = 8,01$$

**3 - Rentabilidade do Investimento Total**

Os índices de rentabilidade medem p quanto uma empresa está sendo lucrativa ou não. O seu conceito analítico é: Quanto maior melhor.

Interpretação técnica: Para que a empresa se encontre em uma situação favorável, o resultado terá que ser superior a R\$ 1,00. Isso significa que para cada R\$ 1,00 de dívida a empresa terá uma margem de sobra para saldar seus compromissos.

$$RIT = \frac{\text{Ativo Total}}{\text{Patrimônio Líquido}} = \frac{15.995}{1.775} = 9,01$$

ATIVO CIRCULANTE	10.785
PASSIVO CIRCULANTE	14.220
CAPITAL DE GIRO PRÓPRIO	(3.435)

As notas explicativas são partes integrantes das demonstrações contábeis

Razão: 31 de Dezembro de 2013

*Maria Naise de Moraes Pedrosa*  
**MARIA NAISE DE MORAES PEDROSA**  
 PRESIDENTA  
 CPF: 363.570.064-91

*Carlos Eduardo Santos de Araújo*  
**CARLOS EDUARDO SANTOS DE ARAÚJO**  
 CONTADOR E CONSULTOR DE EMPRESAS  
 CRC: PE-026263/P-0